

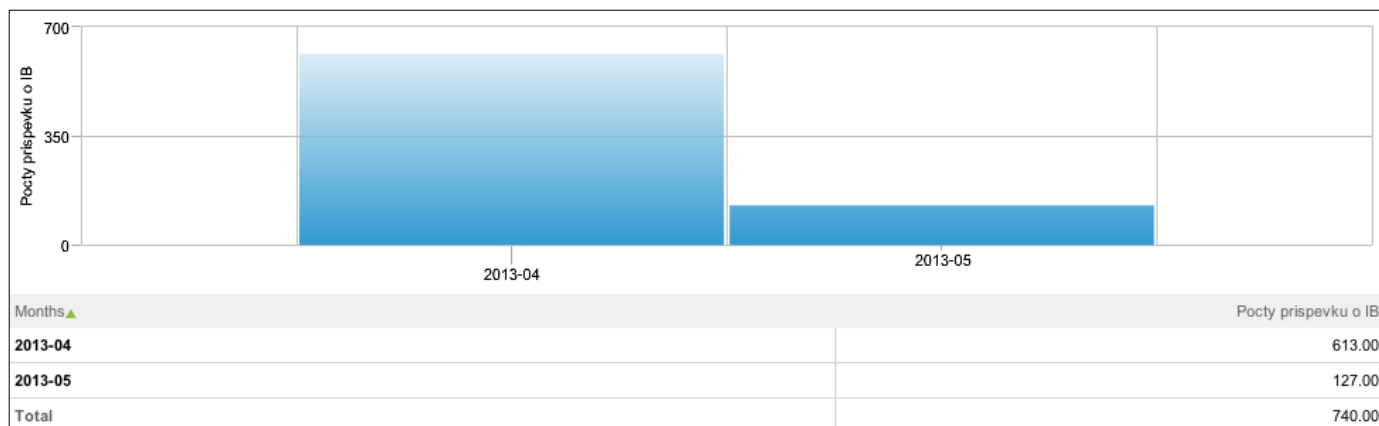
Příloha tiskové zprávy eMerite, s.r.o., z 19. 6. 2013:

Screenshoty vybraných ukazatelů z integrovaného vizualizačního rozhraní eMerite VOBID (zobrazené hodnoty jsou pouze ilustrativní, smyšlené)

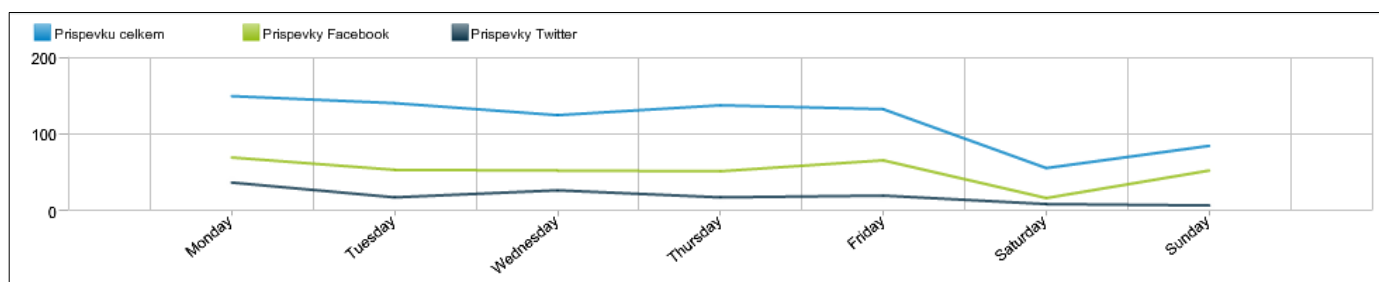
1. Klíčové ukazatele výkonu (KPI) z monitoringu online diskusí spolu s KPI z měření návštěvnosti firemního webu

Srovnání KPIs - denní průměr 15.05.2013 - 14.06.2013		Ø Last month		Ø 2 months before
Key figure				
Prispevku celkem	26.48	- 42.5%	↓	46.03
Prispevky Facebook	11.55	- 41.2%	↓	19.63
Prispevky Twitter	4.16	- 65.5%	↓	12.07
Podíl pozitivních zmínek	4	- 20%	↘	5
Podíl negativních zmínek	42	+ 19.0%	↗	50
Navstevy ze socialnich siti	15	- 16.7%	↘	18
Konverze ze socialnich siti	0	0.0%	→	0

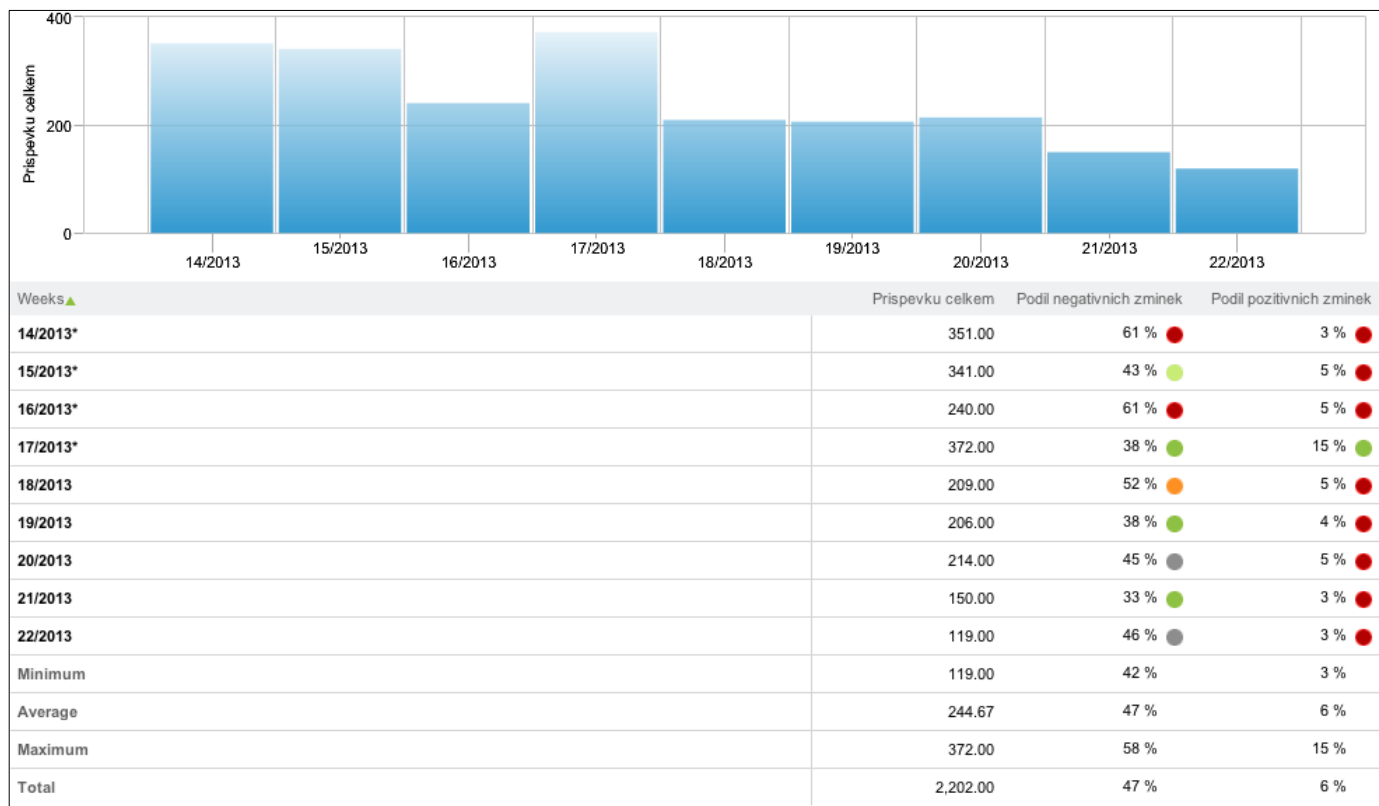
2. Trend rozsahu diskusí o firmě či produktu



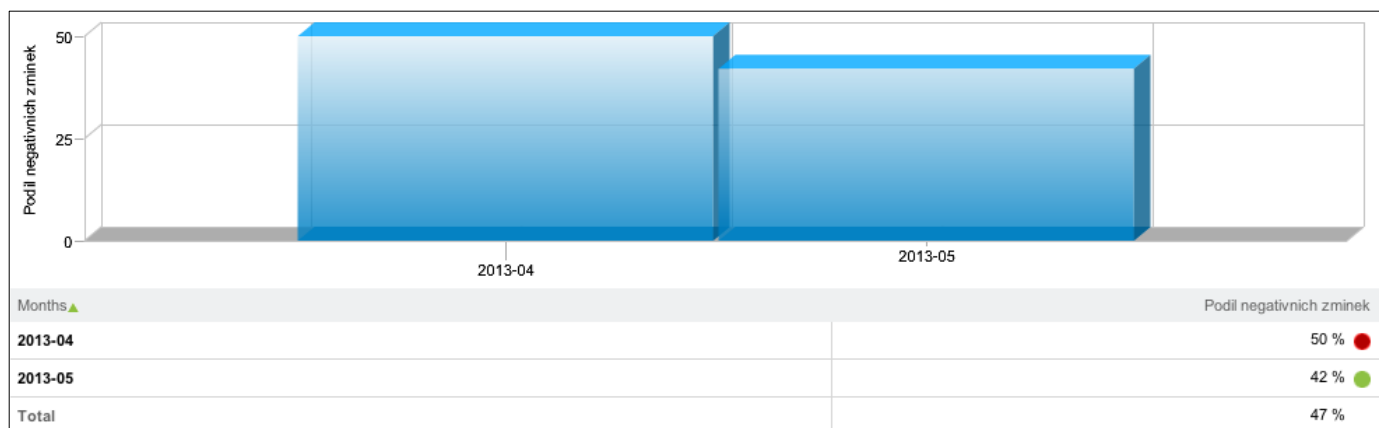
3. Průběh diskusí o firmě či produktu na různých typech médií po dnech



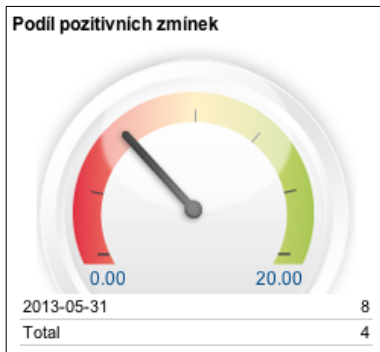
4. Trend počtu diskusních příspěvků a jejich sentimentu, včetně maximálních, minimálních a průměrných hodnot



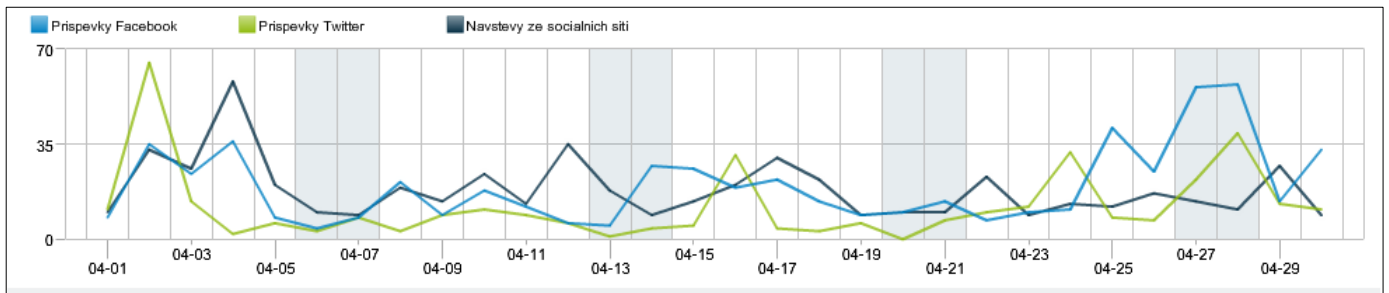
5. Trend negativního sentimentu diskusí



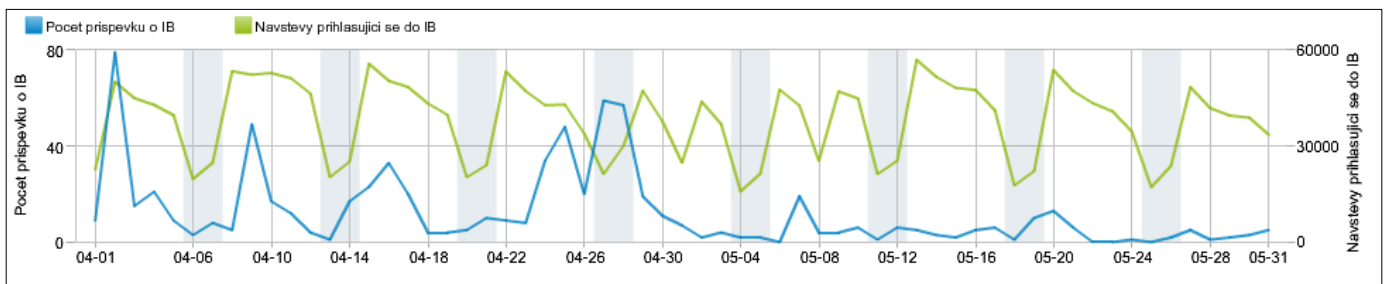
6. Ukazatel aktuálního sentimentu diskusí



7. Vztah mezi návštěvností firemního webu a diskusemi o firmě na Facebooku a na Twitteru



8. Vztah mezi počtem diskusních příspěvků o určitém produktu a počtem návštěv stránky produktu na firemním webu



9. Okamžité ztotožnění příčin mezních hodnot v grafu vývoje sentimentu diskusí (najatím myši na vybranou křivku):

